



कर्मचारी राज्य बीमा निगम
(श्रम एवं रोजगार मंत्रालय, भारत सरकार)
EMPLOYEES' STATE INSURANCE CORPORATION
(Ministry of Labour & Employment, Govt of India)



पंचदीप भवन, सी० आई० जी० मार्ग, नई दिल्ली
Panchdeep Bhawan, CIG Marg, New Delhi-02
Email : jd-rectt@esic.nic.in
Website : www.esic.gov.in

NOTICE

CONDUCT OF EXAMINATION FOR GROUP C PARAMEDICAL POSTS

The Examination for recruitment to Group C Paramedical Posts is scheduled to be held on **10th December, 2023 (Sunday)**.

The link to download Call Letter for appearing in Examination for Group C Paramedical Posts along with Information Handout are uploaded on the website of ESIC (<https://www.esic.gov.in/recruitments>).

As per Govt. of India, Ministry of Social Justice & Empowerment OM F. No. 34-02/2015-DD-III, dated: 29th August, 2018 - "the candidate should have the discretion of opting for his own scribe/reader/lab assistant or request the Examination Body for the same."

As per above O.M. dated: 29th August, 2018 in case the candidate is allowed to bring his/her own scribe, the qualification of the Scribe should be one step below the qualification of the candidate taking examination.

In case it is found that the qualification of the Scribe brought by the candidate is not one step below the qualification of the candidate taking examination, the candidature of the candidate shall be summarily rejected.

Accordingly, PWD candidates appearing in the above examination are advised that in case they need the assistance of Scribe, they have the discretion of (1) **Opting for their Own Scribe** or (2) **they can make a request (through email/telephone/written application/personal visit) to the ESIC Regional Office of the State in which their Exam. Centre is situated for providing Scribe by 07.12.2023.**

Candidates can also make a request via email/telephone at jd-rectt@esic.nic.in/Tel. No. 011-23219513 for providing Scribe **by 07.12.2023.**

The addresses and email ids of the concerned Regional Directors are appended below at Annexure 'A'.

Appended Page No. 2 is 'Scribe Declaration Form' to be submitted by the candidate using their own Scribe on the day of examination at Examination Center.

All the candidates are hereby requested to visit ESIC website www.esic.nic.in for further updates.

Dated: 05.12.2023.

DY. DIRECTOR (RECTT.)

Join Telegram Group "HaryanaJobs.in"

SCRIBE DECLARATION FORM

We, the undersigned, Shri/Smt/Kum. _____ eligible candidate having qualification _____, Post Applied for _____ and Shri/Smt/Kum. _____ eligible writer (Scribe) having qualification _____ for the eligible candidate, do hereby declare that :

1. The scribe is identified by the candidate at his/her own cost and as per own choice.
2. **In case it is found that the qualification of the Scribe brought by the candidate is not one step below the qualification of the candidate taking examination, the candidature of the candidate shall be summarily rejected. In such case the candidate shall forfeit his/her right to the post and claims relating thereto.**
3. The candidate is **blind/low vision** or affected by **cerebral palsy with loco-motor impairment and his/her writing speed is affected** and she/he needs a writer (scribe) as permissible under the Government of India rules governing the recruitment of Physically Challenged persons.
4. As per the rules, the candidate availing services of a scribe is eligible for compensatory time of 20 minutes for every hour of the examination.
5. In view of the importance of the time element and the examination being of a competitive nature, the candidate undertakes to fully satisfy the Medical Officer of the Organization that there was necessity for use of a scribe as his/her writing speed is affected by the disabilities mentioned in Point 3 above.
6. **The candidate has ensured that the scribe is not a candidate for the same recruitment exercise.**
7. **The scribe has ensured that he/she is not appearing in the same recruitment exercise.**
8. All the above statements made by us are true and correct to the best of our knowledge and belief. We also understand that in case it is detected at any stage of recruitment that we do not fulfill the eligibility norms and/or that the information furnished by us is incorrect/false or that we have suppressed any material fact(s), the candidature of the applicant (both the candidate as well as scribe in case he/she has appeared in the same examination) will stand cancelled, irrespective of the result of the examination. If any of these shortcoming(s) is/are detected even after the candidate's appointment, his/her services are liable to be terminated. In such circumstances, both signatories will be liable to criminal prosecution.

I, _____ (Scribe) certify that I am not a candidate for this recruitment.
(Name of Scribe)

I, _____ the candidate for this recruitment certify that I have ensured that the above
(Name of candidate)
scribe is not appearing for this recruitment.

Given under are our signature and contact details: -

	SCRIBE	CANDIDATE
	Signature:	Signature:
	Name:	Name:
	Qualification:	Qualification:
	Address:	Address:
Photo of the Scribe	Contact No.:	Contact No.:

Signature of Invigilator

ANNEXURE-‘A’

Sl. No.	Name of the ESIC Region/State in which the candidate is to be admitted in the Online Examination	Address & Contact Number of ESIC Regional Director for making request for Scribe	Email Id for making request for Scribe
1.	Andhra Pradesh	48-7-32A, Panchdeep Bhawan, ESIC Road, Gunadala, Vijaywada-520004 Andhra Pradesh Contact No. 0866-2453498	rd-andhrapradesh@esic.gov.in
2.	Assam (For all North East Regions)	ESI Corporation, Panchdeep Bhawan, M.R.D. Road P.O. BamuniMaidan, Guwahati-781021. Assam. Contact No. 0361-2550357	rd-assam@esic.nic.in
3.	Bihar	ESI Corporation, Panchdeep Bhawan, J.L. Nehru. Marg near Income Tax Circle Patna-800001 (Bihar). Contact No. 0612-2521928	rd-bihar@esic.nic.in
4.	Chhattisgarh	ESI Corporation, 107, Ram Nagar Road, Jagannath Chowk, Kota,Raipur-492010 Chhattisgarh Contact No. 0771-2254589	rd-cgarh@esic.gov.in
5.	Delhi (including Meerut, Noida, Greater Noida, Ghaziabad)	ESI Corporation, DDA Complex cum Office, 3 rd & 4 th Floor, Rajendra Place, Rajendra Bhawan, New Delhi – 110 008 Contact No.011-25734381,25745044	rd-delhi@esic.nic.in
6.	Goa	ESI Corporation, Panchdeep Bhawan, 3rd floor, EDC Plot No. 23, Patto, Panji, Goa-403001 Contact No. 0832-2438870	rd-go@esic.gov.in
7.	Gujarat	ESI Corporation, Panchdeep Bhawan, Income Tax Circle Ashram Road, Ahmedabad-380014 (Gujarat). Contact No. 079-27582400/450	rd-gujrat@esic.nic.in
8.	Haryana	ESI Corporation, Panchdeep Bhawan, Sector-16, Faridabad-121002, Haryana Near Laxmi Narayan Mandir Contact No. 0129-2222980	rd-haryana@esic.nic.in
9.	Himachal Pradesh	ESI Corporation, ESIC Regional Office Housing Board, Phase 1, Sai Road, Baddi Distt Solan -173205. Himachal Pradesh Contact No. 01795-245961	rd-hp@esic.gov.in

10.	Jammu & Kashmir	ESI Corporation, Regional Office, 10-B, Radha Bhawan, Shastri Nagar, Jammu – 180 004 (J & K). Near Nirankari Bhawan Contact No. 0191-2435136	rd-jnk@esic.nic.in
11.	Jharkhand	ESI Corporation, Regional Office, Panchdeep Bhawan, Namkum, Ranchi-834010 (Jharkhand). Contact No. 0651-2960319	rd-jharkhand@esic.nic.in
12.	Karnataka	ESI Corporation, Regional Office Karnataka Panchdeep Bhawan, No.10, Binnyfields, Tank Bund Road (next to ETA Mall, Near Binny Mills), Binny Pet, Bangalore-560023. Karnataka Contact No. 080-26742485	rd-karnataka@esic.nic.in
13.	Kerala	ESI Corporation, Panchdeep Bhawan, North Swaraj Round, Thrissur – 680020 (Kerala) Contact No. 0487-2331080/2331351/ 2331412	rd-kerala@esic.nic.in
14.	Madhya Pradesh	ESI Corporation, Panchdeep Bhawan, Nanda Nagar, Indore-452011 Madhya Pradesh. Contact No. 0731-2550485	rd-mp@esic.nic.in
15.	Maharashtra	ESI Corporation, Panchdeep Bhawan, 108, N. M. Joshi Marg, Lower Parel, Mumbai – 400013 (Maharashtra) Contact No. 022-61209700/742/760	rd-maharashtra@esic.nic.in
16.	Orissa	ESI Corporation, Regional Office, Panchdeep Bhawan, Plot C, Unit – IX, Janpath Bhubaneswar-751022 (Orissa). Contact No. 0674-2546380	rd-orissa@esic.nic.in
17.	Puducherry (including examination centre in Port Blair)	Regional Office : Puducherry Employees' State Insurance Corporation ESIC Complex, Bouvankare Street Mudaliarpur, Puducherry-605004 Phone: 0413-2357642	rd-pondi@esic.nic.in
18.	Punjab	ESI Corporation, Panchdeep Bhawan, Plot No.3, Sector - 19-A, Madhya Marg, Chandigarh-160020. Contact No. 0172-2544126	rd-punjab@esic.gov.in
19.	Rajasthan	ESI Corporation Panchdeep Bhawan Regional Office, Bhawani Singh Marg, Jaipur – 302001 (Rajasthan). Contact No. 0141-2989581	rd-rajasthan@esic.gov.in

20.	Tamil Nadu	ESI Corporation, Panchdeep Bhawan, 143, Sterling Road, Nungambakkam, Chennai – 600034 (Tamil Nadu) Contact No. 044-28306300	rd-tamilnadu@esic.nic.in
21.	Telangana	ESI Corporation, Panchdeep Bhawan, 5.9.23, Hill Fort Road, Adarsh Nagar Hyderabad-500063. Contact No. 040-23232356/57/58/59	rd-telangana@esic.gov.in
22.	Uttar Pradesh	ESI Corporation, Panchdeep Bhawan, Sarvodaya Nagar, Kanpur-208005, Uttar Pradesh. Contact No. 0512-2217957	rd-up@esic.nic.in
23.	Uttarakhand	ESI Corporation, Panchdeep Bhawan, Wing No.4, Shiv Puri, Prem Nagar, Dehradun-248007, Uttarakhand. Contact No. 0135-2774762	rd-uchal@esic.nic.in
24.	West Bengal	ESI Corporation, Panchdeep Bhawan, 5/1, Grant Lane, Kolkata – 700012 (West Bengal). Contact No. 033-22364451/56	rd-westbengal@esic.nic.in



ONLINE EXAMINATION - RECRUITMENT OF MEDICAL RECORD ASSISTANT, JUNIOR MEDICAL LABORATORY TECHNOLOGIST, RADIOGRAPHER, JUNIOR RADIOGRAPHER, ECG TECHNICIAN, O.T. ASSISTANT, PHARMACIST (ALLOPATHIC), PHARMACIST (AYURVEDA), PHARMACIST (HOMEOPATHY), AUDIOMETER TECHNICIAN, DENTAL MECHANIC AND SOCIAL WORKER/SOCIAL GUIDE

INFORMATION HANDOUT

This handout contains details pertaining to various aspects of the online exam you are going to undertake and important instructions about related matters. You are advised to study the handout carefully as it will help you in preparing for the examination.

The online examination will comprise the following objective type test as stated below :

Structure of the test

Sr. No.	Name of the Test	Number of Questions	Maximum Marks	Version	Duration
1	Technical/Professional Knowledge	50	100	Bilingual i.e. Hindi & English language	60 Minutes
2	General Awareness	10	10		60 Minutes
3	General Intelligence	20	20		60 Minutes
4	Arithmetic Ability	20	20		60 Minutes
	TOTAL	100	150		120 Minutes

The total time for the test is 120 minutes; however you may have to be at the venue for approximately 180 minutes including the time required for logging in, collection of the call letters, going through the instructions etc. All questions will be provided in Hindi and English. The tests are compositely timed except for the test of Technical/ Professional Knowledge. Candidates can attempt any question during the allotted time of 60 minutes. All the questions will have multiple choices. Out of the five answers to a question only one will be the correct answer. **You have to select the most appropriate answer and 'mouse click' that alternative which you feel is appropriate/ correct. The alternative/ option that you have clicked on will be treated as your answer to that question. There will be penalty for wrong answers marked by you. For every wrong answer marked by you, 1/4th of the marks assigned to that question will be deducted as penalty.**

The Scores of Online Examination will be obtained by adopting the following procedure :

- Number of questions answered correctly by a candidate in the objective test is considered for arriving at the Corrected Score after applying penalty for wrong answers.
- Test scores on total is reported with decimal points upto two digits.

Qualifying Marks: The Qualifying Marks in Written Online Exam will be 45% for UR Category, 40% for OBC Category & EWS category, 35% for SC, ST & Ex-Servicemen and 30% for PWD Category.

Please note that the types of questions in this handout are only illustrative and not exhaustive. In the actual examination you will find questions of a higher difficulty level on some or all of these types and also questions on the types not mentioned here.

Some sample questions are given below.

TECHNICAL/PROFESSIONAL KNOWLEDGE

Questions in this test will be based on the area of Specialization.

GENERAL AWARENESS

- Q.1.** To combat the menace of money laundering, which of the following financial institutions has introduced the 'Know Your Customer' Scheme ?
(1) IDBI (2) RBI (3) NABARD (4) SIDBI (5) Other than those given as options
- Q.2.** OSCAR awards are given for best performance in which of the following field ?
(1) Films (2) Literature (3) Sports (4) Science (5) Social Service
- Q.3.** Which of the following stands for I in RBI ?
(1) India (2) International (3) Insurance (4) Income (5) Institute
- Q.4.** 'Mandi House' is _____
(1) Prime Ministers' Residence
(2) a prize winning film directed by Shyam Benegal
(3) the office of the Director General of Doordarshan
(4) the head office of the Ministry of Commerce
(5) the place where the Central Production Centre of Doordarshan is located.
- Q.5.** Vishwanathan Anand is associated with which of the following games ?
(1) Badminton (2) Golf (3) Chess (4) Billiards (5) Basket Ball
- Q.6.** The famous Gomateshwar idol is in which of the following states ?
(1) Maharashtra (2) Madhya Pradesh (3) Uttar Pradesh (4) Orissa (5) Karnataka
- Q.7.** The famous Ayodhya temple is located on the bank of the river _____
(1) Ganga (2) Godavari (3) Sarayu (4) Ban Ganga (5) Narmada
- Q.8.** 'Dashdwar se Sopan Tak' is written by _____
(1) Mohan Rakesh (2) Harivansharai Bachchan (3) Jagdish Chandra Mathur
(4) Dharmaveer Bharati (5) None of these
- Q.9.** 'OSCAR AWARDS' are given for best performance in which of the following fields ?
(1) Literature (2) Science & Technology (3) Motion picture
(4) Sports (5) Social Service
- Q.10.** The Unit for measuring intensity of 'Noise' is called _____
(1) Knot (2) Calorie (3) Ohm (4) Joule (5) Decibel

GENERAL INTELLIGENCE

- Q.1.** In the series given below count each 5 which is not immediately preceded by 3 but is immediately followed by 7. How many such 5's are there ?
1 5 7 3 5 7 4 7 3 7 2 5 6 5 8 5 7 4 5 6 5 5 7 1 5 7 7 5 5
(1) 1 (2) 2 (3) 3 (4) 4 (5) 5
- Q.2.** The town of Paranda is located on Green lake. The town of Akram is West of Paranda. Tokhada is East of Akram but West of Paranda. Kakran is East of Bopri but West of Tokhada and Akram. If they are all in the same district, which town is the farthest West ?
(1) Paranda (2) Kakran (3) Akram (4) Tokhada (5) Bopri
- Q.3.** STAMMERING is related to SPEECH in the same way as DEAFNESS is related to which of the following ?
(1) EAR (2) HEARING (3) DUMB (4) SILENCE (5) TALK
- Q.4.** Sapling is related to Tree as _____
(1) Horse is related to Mare (2) River is related to Brook
(3) Bud is related to Flower (4) Student is related to Teacher
(5) Tree is related to Furniture
- Q.5.** Which letter should be in place of the question mark in the following series ?
G H J M ? V
(1) T (2) S (3) R (4) U (5) Q


ARITHMETIC ABILITY


- Q.1.** At 10 paise each, how many paise will 6 lemons cost ?
(1) 6 (2) 10 (3) 60 (4) 610 (5) Other than those given as options
- Q.2.** Which of the following can be exact multiple of 4 ?
(1) 27114 (2) 58204 (3) 48402 (4) 32286 (5) Other than those given as options
- Q.3.** If the profit made by selling a pen for Rs. 10 is as much as its cost, what is the cost price of the pen ?
(1) Rs. 3/- (2) Rs. 5/- (3) Rs. 10/- (4) Rs. 20/- (5) Other than those given as options
- Q.4.** $2168 + 3154 + 2369 = ?$
(1) 7791 (2) 7691 (3) 7681 (4) 7781 (5) None of these
- Q.5.** If 3 workers collect 48 Kg. Cotton in 4 days, how many kg. Cotton will 9 workers collect in 2 days ?
(1) 216 (2) 32 (3) 108 (4) 72 (5) None of these


(A) Details of the On-line Examination Pattern:


- (1) The examination would be conducted Online i.e. on a computer.
- (2) All questions will be in Hindi & English language.
- (3) All the questions will have multiple choices. Out of the five answers to a question only one will be the correct answer. **The candidate has to select the most appropriate answer and 'mouse click' that alternative which he/ she feels is appropriate/ correct. The alternative/ option that is clicked on will be treated as the answer to that question. Answer to any question will be considered for final evaluation, only when candidates have submitted the answers by clicking on "Save & Next" or "Mark for Review & Next".**
- (4) The clock has been set at the server and the countdown timer at the top right corner of your screen will display the time remaining for you to complete the exam. When the clock runs out the exam ends by default - you are not required to end or submit your exam.
- (5) The question palette at the right of screen shows one of the following statuses of each of the questions numbered:

 You have not visited the question yet.

 You have not answered the question.

 You have answered the question.

 You have NOT answered the question, but have marked the question for review.

 The question(s) "Answered and Marked for Review" will be considered for evaluation.

The Marked for Review status simply acts as a reminder that you have set to look at the question again. *If an answer is selected for a question that is Marked for Review, the answer will be considered in the final evaluation.*

- (6) To select a question to answer, you can do one of the following :
 - (a) Click on the question number on the question palette at the right of your screen to go to that numbered question directly. Note that using this option **does NOT save your answer** to the current question.
 - (b) Click on '**Save & Next**' to save answer to current question and to go to the next question in sequence.
 - (c) Click on '**Mark for Review and Next**' to save answer to current question, mark it for review, and to go to the next question in sequence.
- (7) To select your answer, click on one of the option buttons.
- (8) To change your answer, click another desired option button.
- (9) To save your answer, you **MUST** click on **Save & Next**.
- (10) To deselect a chosen answer, click on the chosen option again or click on the **Clear Response** button.
- (11) To mark a question for review click on **Mark for Review & Next**. *If an answer is selected for a question that is Marked for Review, the answer will be considered in the final evaluation.*

- (12) To change an answer to a question, first select the question and then click on the new answer option followed by a click on the **Save & Next** button.
- (13) ONLY Questions that are saved or marked for review after answering will be considered for evaluation.**
- (14) Sections will be displayed on the top bar of the screen. Questions in a section can be viewed by clicking on the section name. The section you will view will be highlighted.
- (15) After clicking the **Save & Next** button on the last question for a section, you will automatically be taken to the first question of the next section.
- (16) You can move the mouse cursor over the section names to view the status of the questions for that section.
- (17) The tests are compositely timed except for the test of Technical/ Professional Knowledge. Candidates can attempt any question during the allotted time of 60 minutes.
- (18) The candidates are requested to follow the instructions of the “Test Administrator” carefully. If any candidate does not follow the instructions / rules, it would be treated as a case of misconduct/ adoption of unfair means and such a candidate would be liable for debarment from appearing for examinations for a period as decided by ESIC.
- (19) The candidates may ask the Test Administrator about their doubts or questions only before the commencement of the test. No query shall be entertained after the commencement of the examination.
- (20) After the expiry of 120 minutes, the candidates will not be able to attempt any question or check their answers.
- (21) Please note:**
- (a) Candidates will not be allowed to “finally submit” unless they have exhausted the actual test time.**
- (b) Under no circumstances should a candidate click on any of the ‘keyboard keys’ once the exam starts as this will lock the exam.**

[B] General Instructions :

- (1) Please note date, Reporting time and venue address of the examination given in the call letter.
- (2) You may visit the venue one day before the Online Examination to confirm the location so that you are able to report **on time** (as printed on the call letter) on the day of the examination. Latecomers will not be allowed.
- (3) The call letter should be brought with you to the examination venue along with your recent passport size photograph duly pasted on it. (Preferably the same photograph as was as uploaded).
- (4) You must scrupulously follow the instructions of the Test Administrator and ESIC Representative at the examination venue. If you violate the instructions you will be disqualified and will be asked to leave the examination venue.
- (5) No use of calculators (separate or with watch), books, note books or written notes, cell phones (with or without camera facility) or any other electronic device will be allowed during the examination.
- (6) Please bring the call letter with your photograph affixed thereon, currently valid Photo identity proof in original and a photocopy of the same ID proof which you bring in original - **THIS IS ESSENTIAL. The call-letter along with photocopy of photo identity proof duly stapled together are to be submitted to the invigilator at the end of exam.** Currently valid photo identity proof may be PAN Card/Passport/Driving License/Voter’s Card with photograph/ Bank Passbook with photograph/Photo Identity proof issued by a Gazetted Officer on official letterhead /Photo Identity proof issued by a People’s Representative on official letterhead/Valid recent Identity Card issued by a recognised College/ University/Aadhaar Card/E-Aadhaar Card with a photograph/Employee ID/Bar Council Identity card with photograph. **Please Note - Ration Card and Learner’s Driving License will NOT be accepted as valid ID proof for this exam.** Please note that your name as appearing on the call letter (provided by you during the process of registration) should exactly match the name as appearing on the photo identity proof. Female candidates who have changed first/last/middle name post marriage must take special note of this. If there is any mismatch between the name indicated in the Call Letter and Photo Identity Proof you will not be allowed to appear for the exam. In case of candidates who have changed their name will be allowed only if they produce Gazette notification/their marriage certificate/affidavit.

- (7) Your responses (answers) will be analysed with other candidates to detect patterns of similarity of right and wrong answers. If in the analytical procedure adopted in this regard, it is inferred/concluded that the responses have been shared and scores obtained are not genuine/valid, your candidature may be cancelled. Any candidate who is found copying or receiving or giving assistance or engaging in any behaviour unbecoming of a candidate will not be considered for assessment. ESIC may take further action against such candidates as deemed fit by it.
- (8) You should bring with you a ball-point pen. A sheet of paper will be provided which can be used for rough work or taking down the question number you would like to review at the end of the test before submitting your answers. After the test is over you MUST handover this sheet of paper along with the Call Letter and photocopy of photo identity proof to the invigilator.
- (9) The possibility of occurrence of some problem in the administration of the examination cannot be ruled out completely which may impact test delivery and/or result from being generated. In that event, every effort will be made to rectify such problems, which may include movement of candidates, delay in test. The conduct of a re-exam is at the absolute discretion of the test conducting body. Candidates will not have any claim for a re-test. Candidates not willing to move or not willing to participate in the delayed process of test delivery shall be summarily rejected from the process.
- (10) Anyone found to be disclosing, publishing, reproducing, transmitting, storing or facilitating transmission and storage of test contents in any form or any information therein in whole or part thereof or by any means verbal or written, electronic or mechanical or taking away the papers supplied in the examination hall or found to be in unauthorised possession of test content is likely to be prosecuted.
- (11) Instances for providing incorrect information and/or process violation by a candidate detected at any stage of the selection process will lead to disqualification of the candidate from the selection process and he/she will not be allowed to appear in any recruitment process of the ESIC in the future. If such instances go undetected during the current selection process but are detected subsequently, such disqualification will take place with retrospective effect.

INSTRUCTIONS WITH REGARD TO SOCIAL DISTANCING

1. Candidate is required to report at the exam venue strictly as per the time slot mentioned in the Call Letter. Latecomers will not be allowed to take the test.
2. Mapping of 'Candidate Roll Number and the Lab Number' will NOT be displayed outside the exam venue, but the same will be intimated to the candidates individually at the time of entry of the candidate to the exam venue.
3. Items permitted into the venue for Candidates
Candidates will be permitted to carry only following items with them into the venue:
 - a. Mask
 - b. Personal hand sanitizer (50 ml)
 - c. A simple pen and ink stamp pad (blue/black)
 - d. Exam related documents (Call Letter and Photocopy of the ID card stapled with it, ID Card in Original)
 - e. In the case of Scribe Candidates - Scribe form duly filled and signed with Photograph affixed.**No other Items are permitted inside the venue.**
4. Candidate should not share any of their personal belonging/material with anyone.
5. Candidate should maintain safe social distance with one another.
6. Candidate should stand in the row as per the instructions provided at venue.
7. If a candidate is availing services of a scribe, then scribe also should bring their own Mask.
8. On completion of examination, the candidates should move out in an orderly manner without crowding as instructed by the venue staff.

WISH YOU GOOD LUCK!



ऑनलाइन परीक्षा - मेडिकल रेकॉर्ड असिस्टेंट, जूनियर मेडिकल लैबोरेटरी टेक्नोलॉजिस्ट, रेडिओग्राफर, जूनियर रेडिओग्राफर, इसीजी टेक्निशियन, ओ.टी. असिस्टेंट, फार्मासिस्ट (एलोपैथिक), फार्मासिस्ट (आयुर्वेद), फार्मासिस्ट (होमिओपथी), ऑडिओमीटर टेक्निशियन, डेन्टल मैकेनिक, सोशल वर्कर/सोशल गाइड की भर्ती

सूचना पुस्तिका

इस पुस्तिका में आपके द्वारा दी जाने वाली ऑनलाइन परीक्षा संबंधी विविध पहलुओं के ब्योरे और संबंधित विषयवस्तुओं के बारे में महत्वपूर्ण निर्देश हैं। आपको इस पुस्तिका का ध्यान से अध्ययन करने की सलाह दी जाती है क्योंकि इससे आपको परीक्षा की तैयारी करने में सहायता मिलेगी।

इस ऑनलाइन परीक्षा में निम्नानुसार वस्तुनिष्ठ प्रकार की बहुविकल्प प्रश्नावलियां होंगी:

परीक्षा का स्वरूप

अनु.क्र.	प्रश्नावली का नाम	प्रश्नों की संख्या	अधिकतम अंक	माध्यम	अवधि
1	तकनीकी/व्यावसायिक ज्ञान	50	100	द्विभाषी अर्थात् हिन्दी और अंग्रेजी भाषा में	60 मिनट
2	सामान्य सचेतता	10	10		60 मिनट
3	सामान्य बुद्धिमत्ता	20	20		
4	अंकगणित क्षमता	20	20		
	कुल	100	150		120 मिनट

परीक्षा के लिए समय 120 मिनट है; तथापि लॉग इन, प्रवेश पत्र जमा करने, निर्देश पढ़ने आदि के समय को मिलाकर आपको परीक्षा स्थल में लगभग 180 मिनट उपस्थित रहना पड़ सकता है। सभी प्रश्नावलियां हिन्दी व अंग्रेजी में उपलब्ध कराई जाएंगी। तकनीकी/व्यावसायिक ज्ञान प्रश्नावली के अलावा बाकी प्रश्नावली लिए एकत्रित समय आबंटित है। दिए गए 60 मिनट में आप किसी भी प्रश्न का उत्तर दे सकते हैं। सभी प्रश्नों में बहुविकल्प होंगे। प्रश्न के पांच उत्तर में से केवल एक सही उत्तर होगा। आपको सर्वाधिक उपयुक्त उत्तर का चयन करना है और जिस विकल्प को आप उपयुक्त/सही समझते हैं उसे 'माउस क्लिक' करना है। आपने जिस विकल्प को क्लिक किया है वह उस प्रश्न का आपका उत्तर माना जाएगा। अगर आप गलत उत्तर देंगे तो दंड स्वरूप आपके अंकों को काटा जाएगा। ऐसे किसी भी प्रश्न के निर्धारित अंकों में से, जिसका आपने गलत उत्तर दिया है, दंड के रूप में 1/4 (एक चौथाई) एक चौथाई अंक काट लिए जायेंगे।

ऑनलाइन परीक्षा के अंक, निम्न प्रक्रिया को अपनाकर निकाले जाते हैं :

- गलत उत्तरों के लिए अंक घटाने के बाद, संशोधित अंकों की गणना हेतु प्रत्येक वस्तुनिष्ठ परीक्षा में अभ्यर्थी द्वारा दिए गए सही उत्तरों की संख्या पर विचार किया जाता है।
- प्रत्येक प्रश्नावली एवं परीक्षा में अंतिम अंकों को दशमलव बिन्दू सहित दो अंकों तक रिपोर्ट किया जाता है।

उत्तीर्ण अंक: ऑनलाइन लिखित परीक्षा में उत्तीर्ण होने के लिए आवश्यक अंक अनारक्षित श्रेणी के लिए 45%, OBC श्रेणी और EWS श्रेणी के लिए 40%, SC, ST और माजी सैनिकों के लिए 35% और दिव्यांग श्रेणी के लिए 30% होंगे।

कृपया नोट करें कि इस पुस्तिका में दिए गए प्रश्न केवल उदाहरण हैं सर्वांगपूर्ण नहीं हैं। वास्तविक परीक्षा में प्रश्न अधिक कठिन या अलग प्रकार के भी हो सकते हैं, जिनका कि यहाँ वर्णन नहीं किया गया हो।

उदाहरण के लिए कुछ प्रश्न यहाँ दिए गए हैं।

तकनीकी/व्यावसायिक ज्ञान

संबंधित विषय के प्रश्न विशेषज्ञता के क्षेत्र से संबंधित होंगे।

सामान्य सचेतता

- प्र.1. काले धन को सफेद (वैध) करने (Money laundering) के जोखिम का सामना करने के लिए निम्नलिखित में से किस वित्तीय संस्थान ने अपने ग्राहक को जानो (Know Your Customer) योजना शुरू की है ?
(1) आईडीबीआई (IDBI) (2) भा.रि.बैं. (3) नाबार्ड (4) सिडबी (SIDBI) (5) दिए गए विकल्पों को छोड़कर अन्य
- प्र.2. OSCAR पुरस्कार, निम्नलिखित में से किस क्षेत्र में सर्वश्रेष्ठ प्रदर्शन के लिये दिया जाता है ?
(1) फिल्म (2) साहित्य (3) खेल (4) विज्ञान (5) समाजसेवा
- प्र.3. RBI में अक्षर I निम्नांकित में से किसके लिए प्रयुक्त होता है ?
(1) India (2) International (3) Insurance (4) Income (5) Institute
- प्र.4. 'मंडी हाऊस' हैं _____
(1) प्रधानमंत्री निवास (2) श्याम बेनेगल द्वारा निर्देशित पुरस्कृत फिल्म
(3) दूरदर्शन के महानिदेशक का कार्यालय (4) वाणिज्य मंत्रालय का मुख्यालय
(5) वह स्थान जहां कि दूरदर्शन का केंद्रिय निर्माण केंद्र स्थित है
- प्र.5. विश्वनाथन आनंद का नाम निम्न में से किस खेल से जुड़ा है ?
(1) बैडमिंटन (2) गोल्फ (3) शतरंज (4) बिलियर्ड्स (5) बास्केट बाल
- प्र.6. प्रसिद्ध गोमटेश्वर की मूर्ती निम्न में से किस राज्य में स्थित हैं ?
(1) महाराष्ट्र (2) मध्य प्रदेश (3) उत्तर प्रदेश (4) उड़ीसा (5) कर्नाटक
- प्र.7. प्रसिद्ध अयोध्या मंदिर किस नदी के तट पर स्थित है ?
(1) गंगा (2) गोदावरी (3) सरयू (4) बाण गंगा (5) नर्मदा
- प्र.8. 'दशद्वार से सोपान तक' किसने लिखा है ?
(1) मोहन राकेश (2) हरीवंशराय बच्चन (3) जगदीश चंद्र माथुर (4) धर्मवीर भारती (5) इनमें से कोई नहीं
- प्र.9. 'ऑस्कर पुरस्कार' निम्न में से किस क्षेत्र में उत्तम प्रदर्शन हेतु दिये जाते हैं ?
(1) साहित्य (2) विज्ञान और प्राद्योगिकी (3) चलचित्र (4) खेल (5) समाज सेवा
- प्र.10. 'शोर' का मापन करने वाली इकाई क्या है ?
(1) नॉट (2) केलरी (3) ओहम (4) जूल (5) डेसिबेल

सामान्य बुद्धिमत्ता

- प्र.1. नीचे दी गई श्रृंखला में ऐसे प्रत्येक 5 की गिनती कीजिए जिसके तुरंत पहले 3 नहीं है किंतु तुरंत बाद 7 है। ऐसे कितने 5 हैं ?
1 5 7 3 5 7 4 7 3 7 2 5 6 5 8 5 7 4 5 6 5 5 7 1 5 7 7 5 5
(1) 1 (2) 2 (3) 3 (4) 4 (5) 5
- प्र.2. परान्दा शहर ग्रीन लेक में है। अकरम शहर परान्दा के पश्चिम में है। तोखाडा, अकरम के पूर्व में किंतु परान्दा के पश्चिम में है। काकरन, बोपरी के पूर्व में किंतु तोखाडा और अकरम के पश्चिम में है। ये सभी एक ही जिले में हैं तो कौनसा शहर पश्चिम में सबसे दूर है ?
(1) परान्दा (2) काकरन (3) अकरम (4) तोखाडा (5) बोपरी
- प्र.3. 'हकलाने' का 'वाणी' से वही संबंध है जो 'बहरेपन' का निम्नलिखित से है ?
(1) कान (2) श्रवणशक्ति (3) गुंगा (4) मौन (5) बोलना
- प्र.4. 'पौधे' का 'पेड' से वही संबंध है जो _____
(1) घोड़े का घोड़ी से है (2) नदी का नाले से है (3) कली का फूल से है
(4) विद्यार्थी का शिक्षक से है (5) पेड का फर्नीचर से है
- प्र.5. निम्नलिखित श्रृंखला में प्रश्नचिह्न के स्थान पर कौन सा अक्षर आना चाहिए ?
G H J M ? V
(1) T (2) S (3) R (4) U (5) Q

अंकगणित क्षमता

- प्र.1. 10 पैसे प्रति नींबू के भाव से 6 नींबूओं की कीमत कितने पैसे होगी ?
(1) 6 (2) 10 (3) 60 (4) 610 (5) दिए गए विकल्पों को छोड़कर अन्य
- प्र.2. निम्नलिखित में से कौनसा अंक 4 का सटीक गुणक है ?
(1) 27114 (2) 58204 (3) 48402 (4) 32286 (5) दिए गए विकल्पों को छोड़कर अन्य
- प्र.3. यदि 10 रुपये में एक पेन बेचने पर लाभ उसकी लागत के बराबर है, तो पेन का मूल्य क्या है ?
(1) 3/- रु. (2) 5/- रु. (3) 10/- रु. (4) 20/- रु. (5) दिए गए विकल्पों को छोड़कर अन्य
- प्र.4. $2168 + 3154 + 2369 = ?$
(1) 7791 (2) 7691 (3) 7681 (4) 7781 (5) इनमें से कोई नहीं
- प्र.5. यदि 3 कामगारों ने 4 दिनों में 48 कि. ग्रॅ. कापूस इकठ्ठा किया तो 9 कामगार 2 दिनों में कितना कि.ग्रॅ. कापूस इकठ्ठा करेंगे ?
(1) 216 (2) 32 (3) 108 (4) 72 (5) इनमें से कोई नहीं

(अ) ऑनलाइन परीक्षा पैटर्न का विवरण: (वस्तुनिष्ठ)

- (1) परीक्षा ऑनलाइन अर्थात् कंप्यूटर पर होगी।
- (2) सभी प्रश्नावलियां हिन्दी व अंग्रेजी में उपलब्ध कराई जाएंगी।
- (3) सभी प्रश्नों में बहुविकल्प होंगे। प्रश्न के पांच उत्तर में से केवल एक सही उत्तर होगा। उम्मीदवार के सर्वाधिक उपयुक्त उत्तर चुनकर उसे उस विकल्प को 'माउसक्लिक' करना है जो उसे उपयुक्त/सही लगता है। क्लिक किया गया विकल्प उस प्रश्न का उत्तर माना जाएगा। किसी भी प्रश्न का उत्तर, अंकन के लिये तभी मान्य होगा जब उम्मीदवार ने उसको "Save & Next" अथवा "Mark for Review & Next" के साथ सेव किया हो।
- (4) सर्वर पर समय सेट किया गया है और आपके स्क्रीन पर ऊपरी दाएं कोने में काउंट डाउन टाइमर आपकी परीक्षा के लिए शेष समय को दर्शाएगा। घड़ी पूरी तरह बंद हो जाने पर परीक्षा स्वतः ही समाप्त हो जाती है आपको अलग से अपनी परीक्षा समाप्त या जमा करने की आवश्यकता नहीं है।
- (5) स्क्रीन के दाएं कोने पर प्रश्न पैलेट, प्रत्येक प्रश्न के लिए निम्न में से कोई एक स्थिति प्रकट करता है:

1 आप अभी तक प्रश्न पर नहीं गए हैं।

2 आपने प्रश्न का उत्तर नहीं दिया है।

3 आप प्रश्न का उत्तर दे चुके हैं।

4 आपने प्रश्न का उत्तर नहीं दिया है पर प्रश्न को पुनर्विचार के लिए चिह्नित किया है।

5 प्रश्न जिसका उत्तर दिया गया है और समीक्षा के लिए भी चिह्नित है, उसका मूल्यांकन किया जायेगा।

पुनर्विचार के लिए चिह्नित (Marked for Review) स्थिति सामान्यतः अनुस्मारक के रूप में कार्य करती है जिसे आपने प्रश्न को दोबारा देखने के लिए सेट किया है। यदि आपने किसी प्रश्न के लिए उत्तर चुना है जिसे पुनर्विचार के लिए चिह्नित किया है, तब मूल्यांकन में उस उत्तर पर विचार किया जाएगा।

- (6) उत्तर देने के लिए प्रश्न चुनने के लिए आपको निम्नलिखित में से एक करना है:
- अ. उस संख्या के प्रश्न पर सीधे जाने के लिए आपके स्क्रीन के दाएं प्रश्न पैलेट पर उस प्रश्न संख्या पर क्लिक कीजिए। ध्यान दें कि इस विकल्प के प्रयोग पर वर्तमान प्रश्न के लिए आपका उत्तर सेव नहीं होता है।
- ब. वर्तमान प्रश्न का उत्तर सेव करने के लिए और आगे के क्रम में अगले प्रश्न पर जाने के लिए 'Save & Next' पर क्लिक कीजिए।
- क. वर्तमान प्रश्न का उत्तर सेव करने, उसे समीक्षा हेतु मार्क करने और क्रम में अगले प्रश्न पर जाने के लिए 'Mark for Review & Next' पर क्लिक कीजिए।
- (7) अपना उत्तर चुनने के लिए, एक विकल्प बटन पर क्लिक कीजिए।
- (8) अपना उत्तर बदलने के लिए दूसरा वांछित विकल्प बटन क्लिक कीजिए।

- (9) अपना उत्तर सेव करने के लिए आपको **Save & Next** पर क्लिक करना चाहिए।
- (10) चुना गया उत्तर अचयनित/रद्द करने के लिए, चुने गए विकल्प पर फिर से क्लिक कीजिए या **Clear Response बटन** पर क्लिक कीजिए।
- (11) रिव्यू के लिए प्रश्न चुनने के लिए **Mark for Review & Next** पर क्लिक कीजिए। यदि 'मार्क फोर रिव्यू' प्रश्न के लिए उत्तर चुना जाता है तो उत्तर को अंतिम मूल्यांकन के रूप में माना जाएगा।
- (12) किसी प्रश्न का उत्तर बदलने के लिए, पहले प्रश्न का चुनाव कीजिए और फिर नये उत्तर पर क्लिक कीजिए और उसके बाद **Save & Next** बटन पर क्लिक कीजिए।
- (13) **जो प्रश्न उत्तर देने के बाद 'सेव' या 'रिव्यू के लिए मार्क' किए गए हैं, उन्हीं प्रश्नों पर मूल्यांकन के लिए विचार किया जाएगा।**
- (14) स्क्रीन के टॉप बार पर प्रश्नावलियों के नाम डिस्प्ले किये जायेंगे। प्रश्नावली के नाम पर क्लिक करके आप संबंधित प्रश्नावली के प्रश्न देखे जा सकते हैं। जो प्रश्नावली आप देखेंगे वह हाइलाइट होगी।
- (15) किसी प्रश्नावली के अंतिम प्रश्न पर **Save & Next** बटन क्लिक करने के बाद आप आटोमैटिकली (अगली) प्रश्नावली के पहले प्रश्न पर पहुंच जाएंगे।
- (16) प्रश्नावली के प्रश्नों के स्टेटस को देखने के लिए प्रश्नावली के नाम पर आप माउस कर्सर मूव कर सकते हैं।
- (17) तकनीकी/व्यावसायिक ज्ञान प्रश्नावली के अलावा बाकी प्रश्नावली लिए एकत्रित समय आबंटित है। दिए गए 60 मिनट में आप किसी भी प्रश्न का उत्तर दे सकते हैं।
- (18) उम्मीदवारों से अनुरोध है कि "टेस्ट एडमिनिस्ट्रेटर" के निर्देशों का ध्यान से अनुसरण करें। यदि कोई उम्मीदवार निर्देशों/नियमों का अनुसरण नहीं करता है तो इसे कदाचार/अनुचित तरीके अपनाने का मामला माना जाएगा और उम्मीदवार का ESIC द्वारा निर्णीत अवधि के लिए परीक्षाओं में बैठना वर्जित होगा।
- (19) उम्मीदवार केवल परीक्षा शुरू होने से पहले टेस्ट एडमिनिस्ट्रेटर से अपनी शंकाओं या प्रश्नों के विषय में पूछ सकता है। परीक्षा शुरू होने के बाद किसी भी क्वेरी (शंका) का उत्तर नहीं दिया जाएगा।
- (20) 60 मिनट की समाप्ति के बाद, उम्मीदवार ना ही किसी भी प्रश्न का उत्तर दे पाएंगे और ना ही अपने उत्तर की जाँच कर पाएंगे। उम्मीदवार ने 'सबमिट' बटन क्लिक नहीं किया होगा तब भी कंप्यूटर सिस्टम द्वारा उसके उत्तर स्वतः सेव कर लिए जाएंगे।
- (21) **कृपया नोट करें:**
 - (अ) परीक्षा का पूर्ण समय समाप्त होने तक उम्मीदवारों को "फाइनली सबमिट" करने नहीं दिया जाएगा।
 - (ब) एक बार परीक्षा शुरू हो जाने पर किसी भी परिस्थिति में कोई उम्मीदवार की-बोर्ड की किसी भी बटन पर क्लिक नहीं करेगा क्योंकि इससे परीक्षा लॉक हो जाएगी।

(ब) सामान्य निर्देश:

- (1) कृपया प्रवेशपत्र (कॉल लेटर) में तारीख, रिपोर्टिंग समय और परीक्षा स्थल का पता नोट करें।
- (2) परीक्षा स्थल की पुष्टि करने के लिए ऑनलाइन परीक्षा से एक दिन पहले आप परीक्षा स्थल जाकर देख सकते हैं ताकि परीक्षा के दिन आप समय पर रिपोर्ट कर सकें।
- (3) आपका हाल ही का पासपोर्ट आकार का फोटोग्राफ चिपकाकर प्रवेशपत्र अपने साथ परीक्षा स्थल पर लाया जाना चाहिए। (अच्छा होगा कि वही फोटो चिपकायें, जिसे पंजीकरण के समय अपलोड किया गया हो।)
- (4) परीक्षा स्थल पर टेस्ट एडमिनिस्ट्रेटर और ESIC प्रतिनिधि के निर्देशों का आपको निष्ठापूर्वक पालन करना चाहिए। यदि आपके द्वारा निर्देशों का उल्लंघन किया जाता है तो आपको अयोग्य ठहराया जाएगा और परीक्षा स्थल छोड़कर जाने के लिए कहा जाएगा।
- (5) परीक्षा के दौरान कैलकुलेटर (अलग या घड़ी के साथ), किताबों, नोटबुकों या लिखे नोटस, सेल फोन (कैमरा सहित या रहित), स्मार्ट वॉच या अन्य किसी इलेक्ट्रॉनिक साधन के प्रयोग की अनुमति नहीं दी जाएगी।
- (6) अपने फोटोग्राफ को प्रवेश-पत्र पर चिपकाकर और वर्तमान में वैध फोटो युक्त पहचान का मूल प्रमाण और उसकी एक फोटोकापी अपने साथ लाएं - कृपया अपने फोटोग्राफ को इस प्रवेशपत्र पर चिपकाकर और वर्तमान में वैध फोटोयुक्त पहचान का मूल प्रमाण और उसकी एक फोटोकापी अपने साथ लाएं - यह अनिवार्य है। **कृपया प्रवेशपत्र तथा पहचान के प्रमाणपत्र की फोटो कापी समुचित रूप से स्टेपल करके परीक्षा के अंत में पर्यवेक्षक को सौंप दें।** वर्तमान में वैध फोटो पहचान प्रमाण हैं - पैनकार्ड/पासपोर्ट/ड्राइविंग लाइसेंस/वोटर्स कार्ड/फोटोग्राफ

युक्त बैंक पास बुक/आधिकारिक लेटर हेड पर राजपत्रित अधिकारी द्वारा जारी फोटो पहचान का प्रमाण/आधिकारिक लेटर हेड पर जन प्रतिनिधि द्वारा जारी फोटो पहचान का प्रमाण/मान्यता प्राप्त कालेज/यूनिवर्सिटी द्वारा जारी वैध वर्तमान पहचान पत्र/फोटोग्राफ युक्त आधार/ई-आधार कार्ड /कर्मचारी पहचान पत्र/फोटोग्राफ युक्त बार कौंसिल पहचान पत्र। **कृपया नोट करें - राशन कार्ड और लर्नर ड्राइविंग लाइसेंस को वैध पहचान-प्रमाण के रूप में स्वीकार नहीं किया जाएगा।** कृपया ध्यान दें कि प्रवेशपत्र पर लिखा गया आपका नाम (जैसा आपने पंजीकरण की प्रक्रिया में दिया है) फोटो पहचान पत्र पर दिखते नाम के बिल्कुल अनुरूप होना चाहिए। महिला उम्मीदवार जिन्होंने शादी के पश्चात अपने पहले/अंतिम/बीच के नाम में परिवर्तन किया हो वे इस पक्ष का विशेष ध्यान दें। यदि प्रवेशपत्र पर दिए गए नाम और फोटो पहचान पत्र में जरा भी बेमेल हुआ तो आपको परीक्षा में शामिल होने नहीं दिया जाएगा। वे उम्मीदवार जिन्होंने अपना नाम बदल लिया है, को राजपत्रित अधिसूचना/अपना विवाह प्रमाण पत्र/शपथपत्र प्रस्तुत करने पर ही अनुमत किया जाएगा।

- (7) सही व गलत उत्तरों के पैटर्न में समानता का पता लगाने के लिए आपके प्रत्युत्तरों का परीक्षा में सम्मिलित अन्य उम्मीदवारों के साथ विश्लेषण किया जायेगा, यदि निर्धारित प्रक्रिया के अनुसार यह अनुमान लगता/निष्कर्ष निकलता है कि प्रत्युत्तरों में सहभागिता की गई है और प्राप्त अंक वास्तविक/वैध नहीं है तो आपको अयोग्य ठहराया या उम्मीदवारी रद्द की जा सकती है। नकल करते, सहायता लेते या देते या उम्मीदवार के लिए अनुचित ऐसा व्यवहार करते हुए उम्मीदवार के मूल्यांकन पर विचार नहीं किया जाएगा। आगे ऐसे उम्मीदवार के खिलाफ ESIC उसके द्वारा उपयुक्त समझी जाने वाली कार्रवाई कर सकता है।
- (8) आप अपने साथ एक बाल पॉइंट पेन अवश्य लाएं। आप अपना व्यक्तिगत इंक स्टैम्प पैड (नीला/काला) ला सकते हैं। परीक्षा के अंत में अपने उत्तर सबमिट करने से पहले जिन प्रश्नों को आप रिव्यू करना चाहते हैं उनके प्रश्न नंबर लिखने या रफ वर्क करने के लिए आपके कागज का एक पन्ना दिया जाएगा। परीक्षा पूरी होने के बाद स्थल छोड़ने से पहले आपको कागज का यह पन्ना, प्रवेशपत्र, ID प्रमाण की प्रति अनिवार्यतः पर्यवेक्षक को सौंप देना चाहिए।
- (9) परीक्षा के प्रशासन में कुछ एक समस्या होने की संभावना से इन्कार नहीं किया जा सकता, जो कि परीक्षा संचालन और/अथवा परिणाम सृजित करने की कठिनाई के तौर में सामने आ सकती है। ऐसी स्थिति में इन समस्याओं के समाधान का पूरा प्रयास किया जायेगा, जिसमें उम्मीदवारों के मूवमेंट, परीक्षा में विलम्ब होना शामिल हैं। पुनः परीक्षा का आयोजन स्पष्ट रूप से परीक्षा संचालन संस्थान के विवेक पर निर्भर है। उम्मीदवार पुनः परीक्षा के लिए किसी प्रकार का दावा नहीं कर सकेंगे। परीक्षा संचालन की विलम्बित प्रक्रिया में उम्मीदवारों के मूव करने की इच्छा नहीं होने अथवा भाग लेने की इच्छा नहीं होने पर उन्हें प्रक्रिया से सरसरी तौर पर निरस्त कर दिया जायेगा।
- (10) परीक्षा की सामग्री या उसकी किसी अन्य जानकारी, पूर्णतया या अंशतः को प्रकट करने, प्रकाशित करने, पुनः प्रस्तुत करने, संचारित करने, स्टोर करने या उसके ट्रांसमिशन और स्टोरेज को सुगम बनाने वाले या परीक्षा कक्ष में दिए गए कागज-पत्र को ले जाने वाले या परीक्षा सामग्री के अनधिकृत कब्जाधारी पर अभियोग चलाया जा सकता है।
- (11) चयन प्रक्रिया के किसी भी चरण में, उम्मीदवार द्वारा गलत सूचना प्रदान करने और/अथवा प्रक्रिया का उल्लंघन करने के मामले में, उम्मीदवार को चयन प्रक्रिया से अयोग्य घोषित कर दिया जाएगा और भविष्य में उसे ESIC की किसी भी भर्ती प्रक्रिया में भाग लेने की अनुमति नहीं प्रदान की जाएगी। यदि ऐसे मामले का वर्तमान चयन प्रक्रिया में पता नहीं चलता है लेकिन बाद में पता चलता है तो ऐसी अयोग्यता को पूर्वव्यापी प्रक्रिया से लागू किया जाएगा।

सामाजिक दूरी संबंधी निर्देश

1. अभ्यर्थी को परीक्षा स्थल पर बुलावा पत्र में उल्लिखित समय अवधि के अनुसार ही रिपोर्ट करना है। देरी से आने वाले अभ्यर्थियों को परीक्षा देने की अनुमति नहीं दी जाएगी।
2. अभ्यर्थी के अनुक्रमांक व उनके बैठने की लैब संख्या परीक्षा स्थल के बाहर नहीं दर्शाई जाएगी, पर इसे प्रत्येक अभ्यर्थी को परीक्षा स्थल पर प्रवेश करने के समय बता दिया जाएगा।
3. परीक्षा स्थल पर अभ्यर्थियों को अनुमत सामग्री
अभ्यर्थियों को परीक्षा स्थल पर केवल निम्नलिखित सामान लाने की अनुमति होगी:
क. मास्क
ख. अपना हैंड सैनिटाइजर (50 मिली)
ग. एक सामान्य पेन और इंक स्टैम्प पैड (नीला/काला)
घ. परीक्षा संबंधी दस्तावेज (बुलावा पत्र तथा बुलावा पत्र जिसके साथ ID कार्ड की फोटोप्रति संलग्न हो, सत्यापन के लिए मूल ID कार्ड)
ड. स्क्राइब वाले अभ्यर्थियों के मामले में - विधिवत रूप से भरा व फोटोग्राफ लगाकर हस्ताक्षर किया हुआ स्क्राइब फार्म
परीक्षा स्थल के भीतर कोई अन्य सामग्री लाने की अनुमति नहीं है।

4. अभ्यर्थी को अपने किसी भी निजी सामान/सामग्री को किसी के साथ साझा नहीं करना चाहिए।
5. अभ्यर्थी को एक दूसरे से सुरक्षित सामाजिक दूरी बनाकर रखनी चाहिए।
6. अभ्यर्थी को स्थल पर दिए गए निर्देशों के अनुसार पंक्ति में खड़े होना चाहिए।
7. यदि अभ्यर्थी स्क्रीन की सुविधा का लाभ उठा रहा है तो स्क्रीन को भी अपना मास्क लाना होगा।
8. परीक्षा पूर्ण होने पर अभ्यर्थियों को परीक्षा स्थल स्टाफ द्वारा निर्देशित किए जाने के अनुरूप भीड़ लगाए बगैर व्यवस्थित तरीके से बाहर निकलना चाहिए।

आपको शुभकामनाएं!